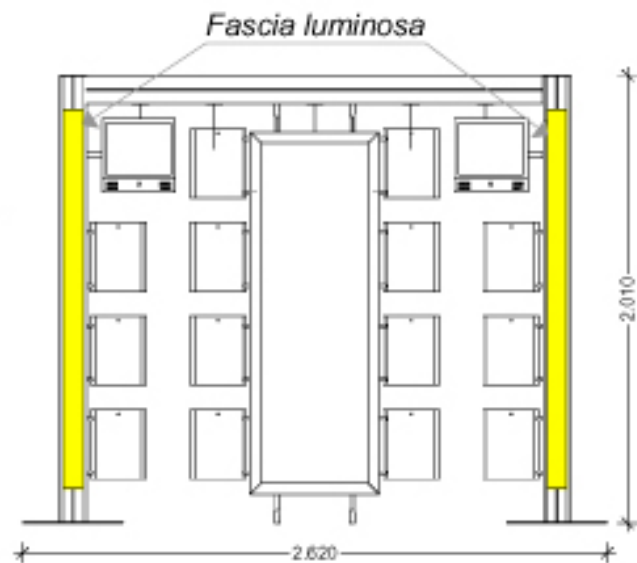
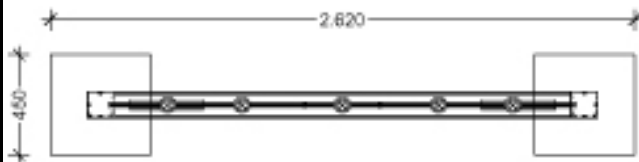
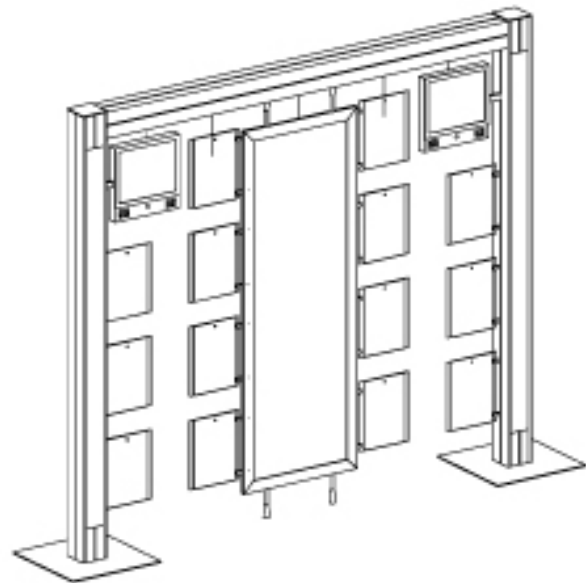




“Appendi e Mostra Big”



“Appendi e Mostra Big”:

Struttura in alluminio a sezione quadrata 120 x 120 mm, disposta ad U con basamenti di ferro. Pannello grafico centrale 500 x 1600 mm.

Accessori: monitor 15" o 17" (funzionante tramite memory card), tasche in plexiglas trasparente formato A4 (o su misura), plafoniere da 50W incassate nella trave orizzontale, montanti con fronte luminoso decorabile con grafica, rivestimento di legno per basamento. In base alle quantità struttura disponibile anche in colori RAL a scelta.